

書かない✎確定申告！

確定申告はマイナンバーカードでe-Tax

空いた時間に
スマホで
サクっと♪



e-Taxの5つのメリット



自宅から
申告可能



24時間利用可能
※メンテナンス時間を除きます



申告内容をいつでも
データで確認可能

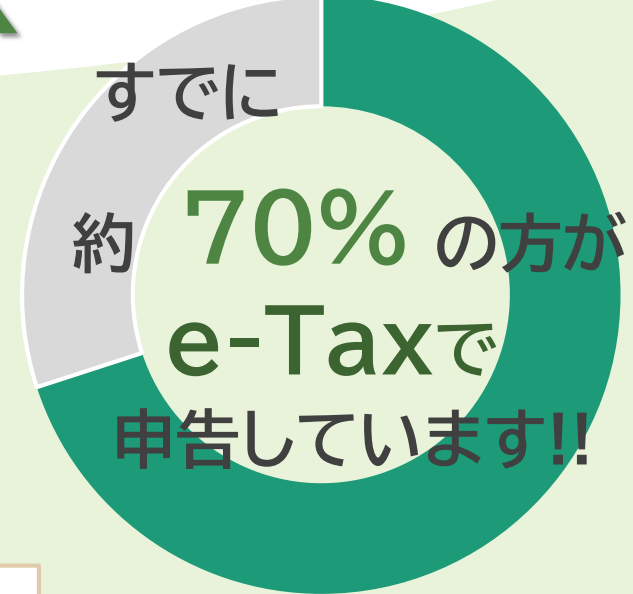


添付書類
提出不要
※一部の書類を除きます



早期還付
(3週間程度で還付)

書面提出の場合は
1か月～1か月半程度で還付



👉 e-Taxに必要なものはたったこれだけ！

✓ マイナンバーカード



✓ スマホ



スマホにマイナポータルアプリをインストール♪



マイナンバーカードを利用し
た確定申告の案内はこちら

👉 確定申告書等作成コーナーなら、
金額等を入力するだけで**自動計算**で申告書が完成！
申告書はそのまま**e-Tax**で送信



作成コーナーはこちら

👉 さらに**マイナポータル連携**で
給与情報や控除証明書等のデータが**自動入力**でき、
控除証明書等の**書面の管理や保管も不要！**

集計や入力の
手間が不要♪

※ ご利用には事前準備が必要です。事前準備は余裕をもってお早めに！



マイナポータル連携
の詳細はこちら



事前準備の詳細
はこちら



確定申告がさらに便利に！

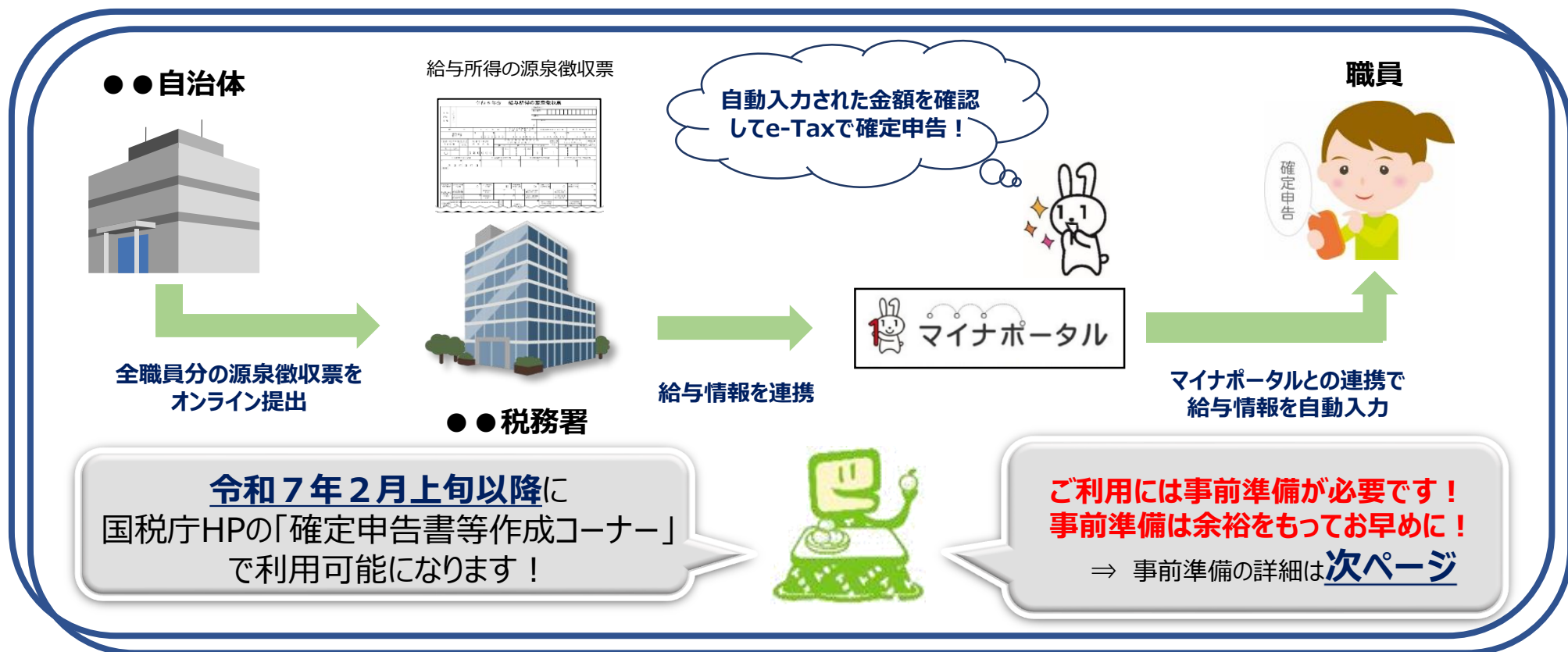
給与の源泉徴収票の情報が マイナポータル連携で自動入力されます！

添付書類の提出不要！
集計・入力の手間いらず！



令和6年2月（令和5年分確定申告）からオンライン提出された全ての「**給与所得の源泉徴収票**」の**情報（給与情報）**がマイナポータルに連携され、所得税の確定申告書を作成する際、**給与情報が自動で入力**されるようになりました。

※ 職員の方が国税庁HP「確定申告書等作成コーナー」からマイナンバーカードを利用してe-Taxで申告する際にご利用になれます。




事業者のデジタル化促進に関するリーフレット・動画一覧

事業者全般向け



○突き出し広告：「日々の業務をデジタル化で効率UP！」

[「日々の業務をデジタル化で効率UP！」（PDF/710KB）](#)



○リーフレット：「申告・納税と一緒に日々の業務もデジタル化しませんか？」

[「申告・納税と一緒に日々の業務もデジタル化しませんか？」（PDF/369KB）](#)



○動画：「申告・納税と一緒に日々の業務もデジタル化しませんか？」
（PR 動画 30 秒）クラウド会計ソフトやデジタルインボイスのメリットを分かりやすく紹介

[動画を見る](#)（外部サイト（YouTube）へリンクします。）



中堅・大企業向け



○動画：「デジタルインボイスの基本」（デジタルインボイスの仕組みやメリットをわかりやすく紹介）※ EIPA（デジタルインボイス推進協議会）作成

[動画を見る](#)（1分 ver）（外部サイト（YouTube）へリンクします。）



[動画を見る](#)（2分 ver）



中小事業者・個人事業者向け



○動画：「中小企業のクラウド会計・AI-OCR 導入事例」（Web-TAX TV 8分）

[動画を見る](#)（外部サイト（YouTube）へリンクします。）




インターネットは、
こんなに便利。

確定申告はマイナンバーカードを利用したe-Taxをご利用ください！

マイナポータル連携を利用すれば、さらに便利に確定申告書の作成・送信をすることができますので、確定申告をする際は是非、スマホとマイナンバーカードを利用したご自宅からのe-Tax申告をお願いします。

マイナポータル連携を利用するために必要なもの

- ① マイナンバーカードとパスワード
 - ・ 利用者証明書用電子証明書のパスワード（数字4桁）
 - ・ 署名用電子証明書のパスワード（英数字6文字～16文字）
- ② マイナンバーカード読取対応のスマホ



マイナンバーカード
読取対応のスマホ



マイナポータル連携を利用するまでに行う事前準備

※ 手順に時間がかかる場合がありますので、お早めの準備をお願いします

STEP 1

マイナポータルアプリのダウンロード

【ダウンロードはこちらから】



【iPhone】 【Android™】



STEP 2

マイナポータルで利用者登録（初回のみ）

【登録はこちらから】



【登録方法はこちらから】



【iPhone】 【Android™】

STEP 3

マイナポータルの「確定申告の事前準備」ページで取得したい証明書等を選択

【事前準備はこちらから】



- ・ 証明書等の種類や証明書等を発行する発行元を選択します。
- ・ 取得したい証明書等のうち、「給与」を選択する。

STEP 4

マイナポータルとe-Taxを連携した上で、e-Taxマイページ「本人確認／情報取得希望」の登録（初回のみ）

【登録方法はこちらから】



- ・ マイナポータルから給与所得の源泉徴収票情報が取得可能となった場合、e-Taxのメッセージボックスに給与所得の源泉徴収票イメージが格納されております。

準備完了

確定申告書の作成開始

【確定申告書等作成コーナーはこちらから】



- ※ 各STEP実施済みの場合は作業不要です。
- ※ iPhoneは、アイホン株式会社のライセンスに基づき使用されています。
- ※ Androidは、Google LLCの商標または登録商標です。

【参考】マイナポータル連携に係る事前準備（全体図）

